

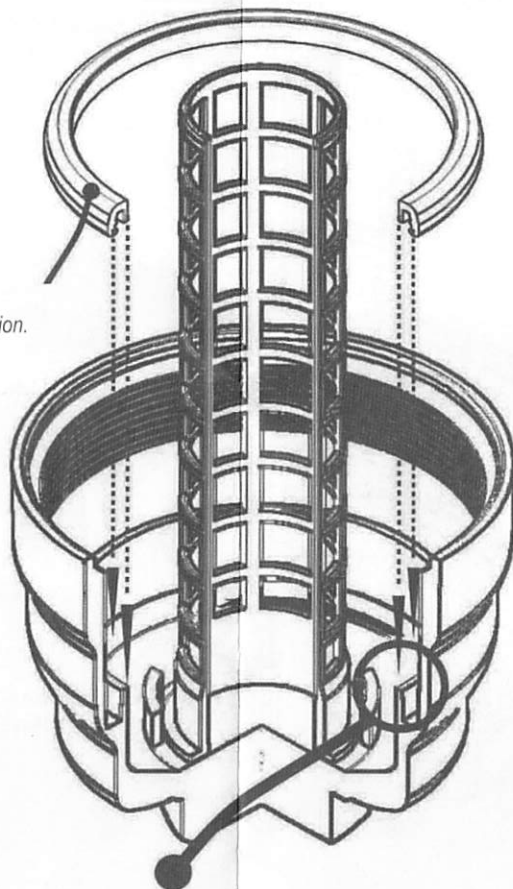


INSTALACIÓN DE LA JUNTA INSTALLATION DU JOINT

UFI p/n 25.154.00
SOFIMA p/n S 5154 PE

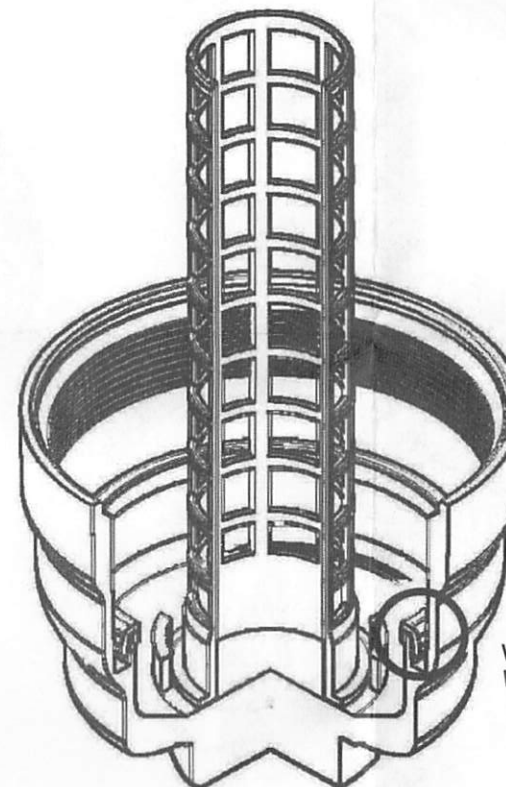
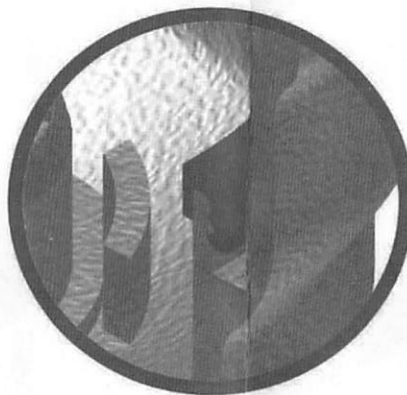
Nota: Lubricar cada junta antes de instalar
Remarque: Lubrifiez chaque joint avant l'installation

Junta especial de
sección transversal.
Joint special de section.



Sitio para posicionar la junta en el interior de la tapa roscada del módulo.
Emplacement pour le positionnement du joint dans le couvercle du boîtier.

ampliación
zoom



Ver ampliación
Voir le zoom ci-contre

Junta especial montada en el interior de la tapa roscada con lengüeta para facilitar su extracción.
Joint spécial assemblé dans le couvercle du boîtier avec rodage pour un retrait facile.